



*Zuverlässig
und solide*



Produkt-Information

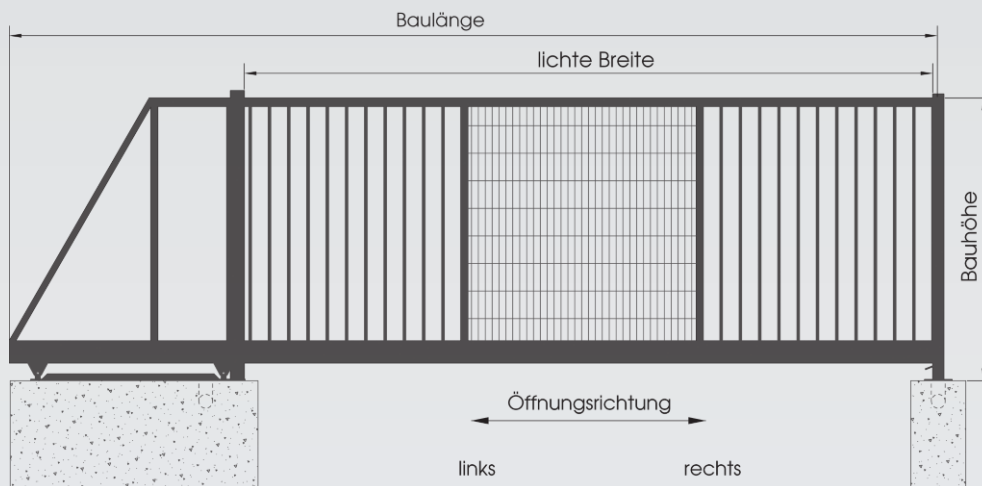


Lichtschranke



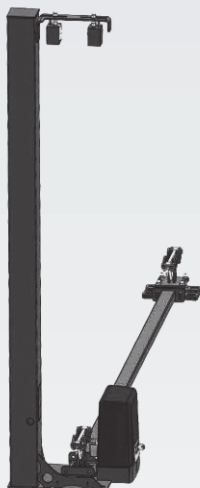
Steckerfertige Einheit

FST-light
Schiebetor



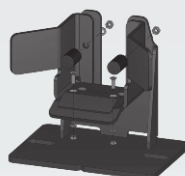
Schließportal Handausführung

- Locinox Schließblech
- verstellbarer Auflaufschuh
- verstellbare Einlaufgabel



Führungsposten

- schnelle Montage
- Steckerfertig
- stabile Stahlausführung

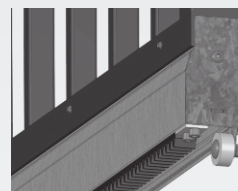


Hinterer Auflaufschuh

- Toranschlag mit Gummidämpfer
- verstellbar durch Langlöcher
- stabile Stahlausführung

integriert in Laufschiene

- Zahnstange
- Auflaufrolle verstellbar



VORTEILE

- ✓ Volle Durchfahrtsbreite (Einlaufgabel nicht in der Durchfahrt)
- ✓ hohe Flexibilität und schnelle Montage vor Ort
- ✓ hohe Beständigkeit gegen natürliche Einflüsse durch eine hochwertige Oberflächenbeschichtung (feuerverzinkt oder zusätzlich pulverbeschichtet)
- ✓ hohe Funktionalität
- ✓ Zaunverlauf in Flucht
- ✓ leichte Handhabung der Tore (max. Torgewicht unter 280 kg bis 5 m lichte Breite)
max. Torgewicht unter 520 kg bis 8 m lichte Breite)
- ✓ Verriegelung mit Locinox-Schloß oder über E-Antrieb

SERIENAUSSTATTUNG

	bis lichte Breite 5,0m	bis lichte Breite 8,0m
lichte Breite	von 2,0 m bis 5,0 m	von 5,1 m bis 8,0 m
Bauhöhe	von 0,85 m bis 2,05 m	von 0,85 m bis 2,05 m
Oberholm	RR 60x40 (bis 3,5m) / QR 60 (4,0m) / RR 80x60 (ab 4,5 m bis 5,0m) / RR 120x60 (ab 5,1 m)	
Führungsposten	1 Stück QR 100	1 Stück QR 120
Schließportal	2 Stück RR 80x60	2 Stück RR 120x60
Füllung	Stäbe RR 30x20 / Matte DSM 8/6/8 MW 50x200	
Standardfarben	moosgrün = RAL 6005, anthrazitgrau = RAL 7016	
Korrosionsschutz	Stahlkonstruktion innen und außen feuerverzinkt	
Zaunanschluss	beidseitiger Zaunanschluss (lose beigelegt)	
Öffnungsrichtung	links oder rechts	
Baumusterprüfung	Konformitätsprüfung gemäß DIN EN 13241 – TÜV SÜD vom 16.02.2017	

Ihr Fachhändler:

Zur weiteren Beratung steht Ihnen Ihr Fachhändler zur Verfügung!